






Catégorie ASTM

Catégories d'usages recommandées selon l'ASTM F2043, se référer à la fiche produit.

	<p>Les roues de cette catégorie sont conçues pour une utilisation sur routes asphaltées. A utiliser uniquement sur un vélo de route ou de triathlon. Toute autre utilisation (telle que sur un tandem, sur un vélo de cyclo-cross, en tout terrain...) est vivement déconseillée, n'engage que la responsabilité de l'utilisateur et entraîne la perte de la garantie Mavic.</p>
	<p>Les roues de cette catégorie sont conçues pour une utilisation sur route et chemins carrossables. Elles tolèrent des sauts d'une hauteur inférieure à 15 cm. Ces roues conviennent pour les vélos de cyclo-cross et les VTC.</p>
	<p>Les roues de cette catégorie sont conçues pour une utilisation sur chemins sans grandes difficultés. Elles tolèrent des sauts d'une hauteur inférieure à 61 cm. De tels sauts peuvent toutefois occasionner des blessures en cas de chute. Ces roues conviennent pour les VTT semi-rigides et tout suspendus de type Cross-country, Trail.</p>
	<p>Les roues de cette catégorie sont conçues pour une utilisation sur tous types de terrain, y compris sur des chemins très escarpés avec une forte pente. Elles tolèrent des sauts d'une hauteur inférieure à 122 cm. Elles conviennent pour une pratique engagée mais ne sont pas adaptées pour une pratique régulière en bike park. Ces roues conviennent pour des VTT tout suspendus aux débattements moyens de type All Mountain, Enduro.</p>
	<p>Les roues de cette catégorie sont conçues pour une utilisation sur les terrains extrêmes comprenant les bike parks et les descentes les plus difficiles. Cette pratique comporte toutefois des risques de blessures importants en cas de chute et nécessite donc le port de protections appropriées ainsi qu'une maîtrise de son pilotage. Ces roues conviennent pour des VTT tout suspendus de type DH, ou Dirt.</p>
<p>Pour une meilleure longévité de vos roues, Mavic recommande un poids total supporté par vos roues ne dépassant pas 120 kg vélo compris.</p>	